






Installation auf einem USB-Stick bzw. in einer Cloud (z.B. Dropbox¹)

Die Datenbank lässt sich als Hybrid-Version auf einem USB-Stick installieren und ist so transportabel auf unterschiedlichen Rechnern (Schulrechner – heimischer Rechner, Mac- oder Win) einsetzbar.

Die Installation in einer Cloud (z.B. Dropbox ) ermöglicht die Nutzung über das Internet.

CHEmac & CHEwin (Hybrid)

(Stick oder Cloud)

1. Kopieren des gesamten Ordners  CHEmacwin_Hybrid (auf der CD bzw. Download) auf einen USB-Stick oder z.B. in die Dropbox 
2. Starten des Programms über:
 - a. Win-User: CHEmac_win_17.exe  CHEmac_win_17.exe
 - b. Mac-User: CHEmac_win_17  CHEmac_win_17

Achten Sie darauf, dass immer nur 1 User auf die Datenbank zugreift!

¹ Dropbox und das Dropbox-Logo sind Marken von Dropbox, Inc.